

De bouwstenen van de zondag

De uitzending van de leerlingen

Om thuis te doen

7. OM TE BEGINNEN

4-8 jaar

De wereld in

De leerlingen krijgen de opdracht om de wereld in te gaan, naar alle volken. Ze moeten over iemand gaan vertellen. De kinderen krijgen de opdracht om in de ruimte letters te gaan zoeken. Zo komen ze erachter over wie de leerlingen moeten gaan vertellen.

Wat heb je nodig?

- vijf vellen papier, elk met een letter: J-E-Z-U-S

Vooraf:

- Verstop de vijf vellen.

Aan de slag:

- Vertel de kinderen dat het verhaal vandaag gaat over de leerlingen. Ze krijgen de opdracht om in de hele wereld over iemand te gaan vertellen.
- De kinderen krijgen ook een opdracht.
- De kinderen zoeken de letters van de persoon over wie de leerlingen moeten gaan vertellen.

- Als alle letters zijn gevonden, leggen de kinderen het woord: Jezus.
- In het verhaal van vandaag horen de kinderen welke opdrachten de leerlingen nog meer krijgen.

8-12 jaar

Keer op keer

De elf leerlingen krijgen de opdracht om het goede nieuws niet voor zichzelf te houden maar het te vermenigvuldigen. Keer op keer vertellen ze het goede nieuws. In deze opdracht ontdekken de kinderen hoe ze makkelijk kunnen vermenigvuldigen met het getal elf.

Wat heb je nodig?

- Per kind
- een pen
- een vel papier

Aan de slag:

- Bespreek een som uit de tafel van 11.

Voorbeelden zijn:

17x11, 21x11, 44x11, 52x11, 63x11.

- Vertel de kinderen dat er een trucje bestaat om deze sommen snel uit te rekenen.


- Tussen de twee cijfers die je vermenigvuldigt met 11, zoals 17 of 63, zetten de kinderen gewoon de optelsom van die twee cijfers. Voorbeeld: 17x11
Het voorste getal zetten de kinderen vooraan, de 1. Dan tel je 7 en de 1 bij elkaar op (7+1=8). De 8 komt in het midden.

Het achterste getal, de 7, zet je achteraan.

21x11=231 44x11=484 52x11=572 63x11=693

- Weten de kinderen nu ook de uitkomst van: 68x11 en 76x11?

LET OP: Bij getallen die opgeteld over een tiental heen gaan, zoals bijvoorbeeld het getal 84, gaat het net iets anders. Het antwoord gaat over het tiental heen, want 8+4=12, en nu komt de 2 in het midden en moet de 1 opgeteld worden bij de 8. Dat geeft 924.



Tip



Maak de opdracht iets makkelijker door gekleurde vellen A4-papier te gebruiken, of moeilijker door de letters in kleine enveloppen te verstoppen.

De uitzending van de leerlingen

8. GEBED



Goede God,
Het is vandaag de eerste zondag na Pasen.
Een engel heeft de vrouwen verteld dat Jezus leeft.
De vrouwen hebben het aan Jezus' leerlingen verteld.
Vandaag horen we hoe Jezus zijn leerlingen eropuit stuurt.
Iedereen moet het goede nieuws over Jezus en Gods
nieuwe wereld horen!
Wij hebben er de laatste weken veel over gehoord.
Wilt u ons helpen om het ook door te vertellen?
Amen.


9. BIJBELVERHAAL



4-8 jaar

Bij Matteüs 28:16-20

Vertel het verhaal. Bekijk tijdens of na het verhaal met elkaar de plaat bij dit verhaal. Vraag de kinderen om goed te kijken en te vertellen wat ze zien. Je kunt eventueel de weetjes (10. Om te weten) gebruiken om wat meer uit te leggen.



Koning Jezus

Petrus en zijn vrienden klimmen de berg op. De berg waar ze met Jezus hebben afgesproken.

Petrus denkt aan alles wat er gebeurd is, de afgelopen tijd. Aan hoe Jezus gevangen werd genomen. En dat ze hem toen allemaal in de

steek hebben gelaten. Aan hoe Jezus aan het kruis hing en stierf. En aan hoe hij begraven werd.

Maar Petrus denkt vooral aan dat ongelooflijke, geweldige bericht van Maria en haar vriendin, een paar dagen na Jezus' begrafenis: 'Jezus leeft! Hij is opgestaan uit het graf! We hebben hem ontmoet!'

'We hadden het kunnen weten,' mompelt Petrus. 'Jezus heeft het zo vaak tegen ons gezegd, dat het zo zou gebeuren. Maar we konden het niet geloven!'

'Daar zit ik ook aan te denken,' zegt Johannes. Hij grijpt zich vast aan een boomstam en klautert een steil stukje op. 'Jezus heeft zelfs met ons afgesproken waar we elkaar weer zouden ontmoeten, toch? Hij wist precies wat er zou gebeuren.'

'We hadden hier meteen naar toe moeten gaan nadat hij was begraven,' zegt Petrus. 'In plaats van in Jeruzalem te blijven en te huilen, alsof we Jezus nooit meer zouden zien. Alsof alles voorbij was.'

Hij schudt zijn hoofd. 'Het was helemaal niet voorbij! Het was juist het nieuwe begin.'

'Dag vrienden,' zegt een stem.

Petrus kijkt omhoog. Daar staat Jezus. Op

De uitzending van de leerlingen

de plek waar ze met elkaar hebben afgesproken. Boven op de berg. Petrus valt op zijn knieën. 'Heer,' zegt hij, en hij buigt zijn hoofd naar de grond. Johannes en de anderen knielen ook.

Jezus komt naar hen toe. 'Vrienden,' zegt hij. 'Ik heb jullie zoveel verteld over Gods nieuwe wereld. Gods wereld die snel zal komen. De wereld waarin alles goed zal zijn.

God heeft mij koning gemaakt over die nieuwe wereld. Ik heb er alle macht. Niet alleen op de wereld, maar ook daarbuiten. Ik heb de macht over het hele heelal.

En ik heb een belangrijke opdracht voor jullie.

Ik wil dat jullie aan alle mensen over mij vertellen. Zodat ze ook van mij gaan houden. Vertel ze wie ik ben, vertel ze wat ik jullie geleerd heb, wat ik gedaan heb.

Niet alleen aan de mensen in Israël. Ik wil dat jullie aan de mensen van alle volken over mij vertellen.

Doop de mensen die in mij geloven. Dompel ze onder in water, zodat ze een nieuw leven kunnen gaan beginnen. Doop ze in de naam van de Vader, van de Zoon en van de heilige Geest.'

'U gaat toch wel met ons mee?' zegt Petrus. 'Want dat kunnen we echt niet zelf.'

'Ik moet terug naar mijn Vader,' zegt Jezus. 'Daar ga ik aan het werk. Ik moet alles klaarmaken voor de nieuwe wereld. Maar ik laat jullie niet alleen. Ik blijf bij jullie, ook al zie je me niet. Ik zal er zijn, bij al die mensen en kinderen die in mij gaan geloven. Ik zal jullie helpen. Elke dag. Totdat Gods nieuwe wereld komt.'

8-12 jaar

Matteüs 28:16-20

De leerlingen zien Jezus in Galilea

De elf leerlingen gingen naar Galilea. Ze gingen naar de berg die Jezus genoemd had. Toen ze Jezus zagen, knielden ze voor hem. Maar sommige leerlingen twijfelden.

Jezus kwam dichterbij en zei tegen de leerlingen: 'God heeft mij alle macht gegeven, in de hemel en op de aarde. Jullie moeten naar alle volken gaan, zodat iedereen mijn leerling kan worden. Jullie moeten de mensen dopen in de naam van de Vader en van de Zoon en van de heilige Geest.

Leer de mensen om zich te houden aan alles wat ik jullie verteld heb. En vergeet nooit: ik ben altijd bij jullie, totdat de nieuwe wereld komt.'

De uitzending van de leerlingen

10. OM TE WETEN



Galilea

Het gebied Galilea was heel belangrijk voor Jezus en zijn leerlingen. Het was het gebied waar ze elkaar ontmoet hadden en waar het allemaal begon. Ze hebben hier samen rondgereisd om het goede nieuws over Gods nieuwe wereld te vertellen (Matteüs 4:23). De berg waar Jezus de Bergrede uitsprak, lag ook in Galilea.

Als de engel en Jezus dus zeggen dat de leerlingen naar Galilea terug moeten gaan, dan keren ze terug naar bekend terrein. Ze komen weer bij elkaar op een berg in Galilea, maar nu geeft Jezus hun een opdracht en een belofte mee: ze moeten de mensen over Jezus vertellen, maar hij zal bij ze zijn, waar ze ook gaan.

Macht

Jezus zegt dat God hem 'alle macht heeft gegeven, in de hemel en op aarde' (Matteüs 28:18). Maar wat bedoelt Jezus hier eigenlijk mee? Het betekent dat Jezus het allersterkst is: dat er niemand tegen hem op kan. Zelfs de dood kon hem niet tegenhouden. En dat is fijn om te weten voor zijn leerlingen, want hij geeft ze daarna een opdracht mee om de wereld in te gaan en over hem te vertellen. En dan zullen ze best af en toe eens bang zijn of twijfelen.

11. OM OVER TE PRATEN



Bij de gespreksvragen staan verschillende soorten vragen: 'weetvragen' en 'denkvragen'. Antwoorden op de weetvragen kun je opzoeken, bijvoorbeeld in het verhaal. Maar over de denkvragen kun je met elkaar blijven nadenken. Daarom zijn er ook geen foute antwoorden!

4-8 jaar

- Waar moeten Petrus en Johannes in het verhaal aan terugdenken?
- Waar zijn Jezus en zijn leerlingen?
- Welke opdrachten krijgen de leerlingen van Jezus?
- Welke opdracht lijkt jou het leukst om te doen: naar alle volken gaan, vertellen over Jezus, mensen dopen, of de mensen leren wat ze moeten doen? Waarom?

8-12 jaar

- Als jij op de berg zou zijn geweest bij Jezus, zou je dan hebben geknield of zou je hebben getwijfeld, denk je? Of allebei?
- Sommige leerlingen twijfelen als ze met Jezus op de berg zijn. Waar twijfelen ze aan, denk je? Heb jij die twijfel soms ook wel? Wat kun je doen als je die twijfel hebt?
- Wat zegt Jezus tegen zijn leerlingen?
- Als Jezus tegen jou zou zeggen: 'Leer de mensen om zich te houden aan wat ik jullie heb verteld,' wat zou je dan tegen mensen zeggen?
- 'Ik ben altijd bij jullie, totdat de nieuwe wereld komt,' zeg Jezus. Merk jij weleens dat Jezus er is? Hoe?

12. OM TE ZINGEN



Zing met elkaar het lied bij dit project: *Hij klimt met je mee*. Je vindt het lied op debijbel.nl/bijbelbasics.

Of zing met elkaar *Wees niet bang, ik roep je bij je naam* (Elly & Rikkert), *Who is the king of the jungle?* (Opwekking voor kinderen 9), *Vertel het aan de mensen* (Elly & Rikkert) of *Trek de wereld in, vertel het goede nieuws* (Herman Boon).

De uitzending van de leerlingen

13. OM TE DOEN



4-6 jaar

De wereld in

De leerlingen hebben van Jezus gehoord over Gods nieuwe wereld en hoe een leven met God eruitziet. Ze trekken nu de wereld in om die nieuwe wereld zichtbaar te maken in woorden en daden.

Wat heb je nodig?

Per kind:


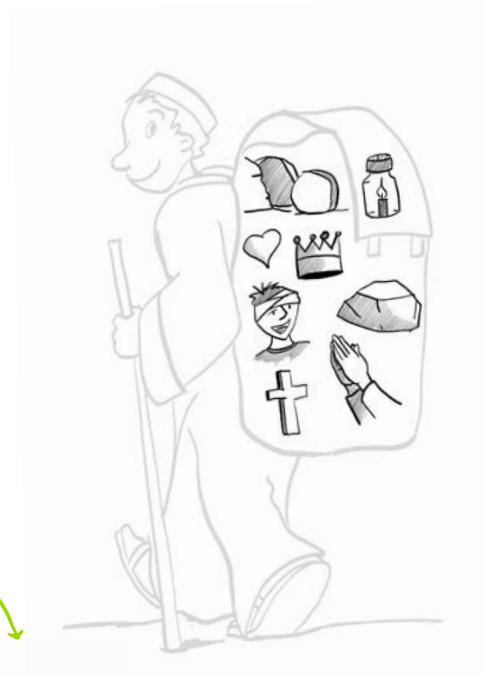
- het werkblad met de leerling
- het werkblad met de voorwerpen

En verder:

- kleurpotloden
- scharen of prikpenen en priklappen

Aan de slag:

- De kinderen knippen of prikken de voorwerpen uit het werkblad.
- Ze plakken deze in de rugtas van de leerling.
- De kinderen kleuren de tekening.



6-8 jaar

B(l)ij Jezus

Jezus belooft dat hij altijd bij ons zal zijn, totdat de nieuwe wereld komt. De kinderen maken deze woorden van Jezus extra mooi.

Wat heb je nodig?

Per kind:

- het werkblad

En verder:

- confetti
- een lijmstift

Aan de slag:

- De kinderen smeren met de lijmstift voorzichtig lijm binnen de letters.
- Ze strooien confetti over hun werkblad.
- Ze schudden het teveel aan confetti voorzichtig van hun tekening af.



De uitzending van de leerlingen



4-8 jaar

Een berg goed nieuws

Vanaf de berg krijgen de leerlingen de opdracht om aan alle mensen over Jezus te vertellen. Het goede nieuws gaat zo de wereld over.

Wat heb je nodig?

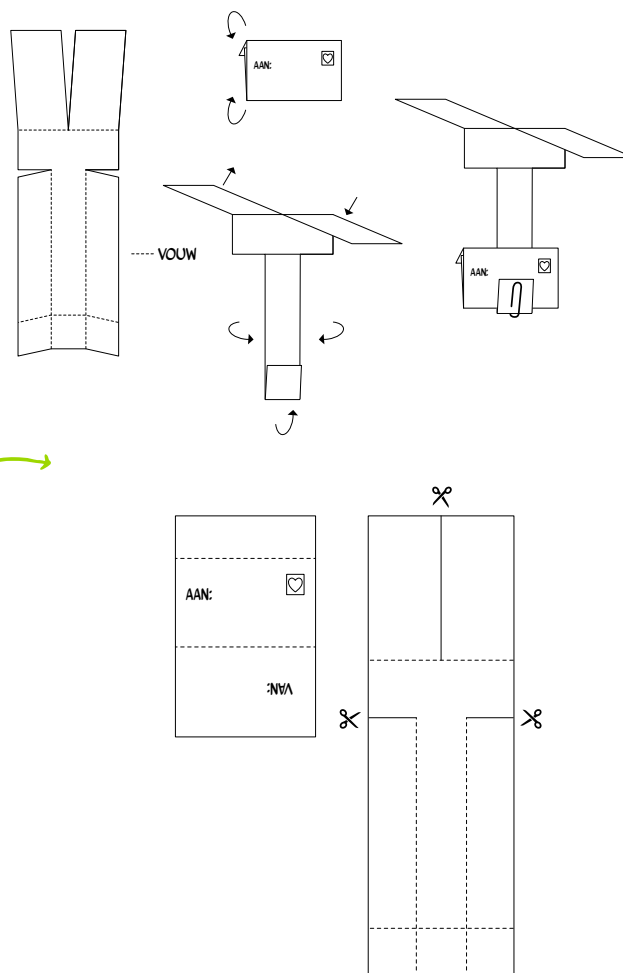
- het werkblad
- een paperclip

En verder:

- scharen of prikpenen en priklappen
- kleurpotloden

Aan de slag:

- De kinderen knippen of prikken het werkblad uit, met uitzondering van de vouwlijnen.
- Ze vouwen de lijnen om, zodat er een helikopter ontstaat.
- Ze tekenen op het kaartje wat ze weten over Jezus.
- Ze knippen of prikken het kaartje uit.
- Ze zetten het kaartje in het flapje onder aan de helikopter.
- Ze maken het kaartje vast met een paperclip.
- Ze gaan op een stoel staan, net zoals de leerlingen op de berg stonden.
- Ze pakken voorzichtig het midden van de helikopter vast en gooien de helikopter omhoog.
- Het goede nieuws gaat vanaf de berg de wereld over.



8-12 jaar

Vertel het met een voorwerp

De leerlingen moeten alles vertellen wat ze van Jezus hebben geleerd. Lukt het de kinderen om met behulp van voorwerpen iets over Jezus te vertellen?

Wat heb je nodig?

- een tas
- verschillende voorwerpen zoals een bellenblaas, een pen, een telefoon, een bal, een mok, een autootje

Aan de slag:

- Doe de voorwerpen in de tas.
- De kinderen pakken zonder te kijken een voorwerp uit de tas.
- De kinderen bedenken hoe ze hun voorwerp kunnen gebruiken om iets over Jezus te vertellen. Lukt het niet, dan helpen de kinderen elkaar om iets te bedenken.

De uitzending van de leerlingen



8-12 jaar

Gaan met een opdracht

De leerlingen van Jezus krijgen de opdracht om de wereld in te gaan en te vertellen over Gods nieuwe wereld. De kinderen denken na over andere mensen in de Bijbel die ook de opdracht krijgen om ergens naartoe te gaan.

Wat heb je nodig?

- het werkblad
- een pen
- een bijbel

Aan de slag:

- De kinderen maken het puzzelblad.

Oplossing:

Jezus zei: 'Jullie moeten naar alle volken gaan.' (Matteüs 28:19)

Genesis 12:1

De Heer zei tegen **Abram**: Ga weg uit je eigen land en Ga weg van je familie. Ik zal je zeggen naar welk land je moet gaan.

alle

Jona 1:1-2

Op een dag kreeg **Jona** de zoon van Amittai, een opdracht van de Heer. De Heer zei: 'Ga op reis naar Nineve. Waarschuw de mensen in die grote stad. Want ik heb gezien dat ze slechte dingen doen.'

Jullie

Handelingen 9

Saulus zei: 'Heer, wie bent u?'

De stem zei: 'Ik ben Jezus. Ik ben degene die jij vervolgt. Sta op en ga de stad in. Daar zal iemand je vertellen wat je moet doen.'

gaan

Exodus 4:18-19

De Heer zei tegen **Mozes**: 'Ik stuur jou naar de farao. Want ik heb gehoord hoe de Israëlieten om hulp roepen.'

naar

1 Koningen 19:11

De Heer zei tegen **Elia**: 'Kom naar buiten, ga op de berg staan om mij te ontmoeten.'

Jezus

Jeremia 13:6

Een hele tijd later zei de Heer tegen mij: '**Jeremia**, ga terug naar de rivier. Je moet het hemd dat je daar verstoppt hebt, weer tevoorschijn halen.'

moeten

Handelingen 8:26-27

Een engel van de Heer zei tegen **Filippus**: 'Je moet op reis gaan. Ga naar de weg die van Jeruzalem naar de stad Gaza loopt. Zorg dat je daar midden op de dag bent.'

volken

Genesis 35:1

God zei tegen **Jakob**: 'Ga naar de stad Betel. Blijf daar en bouw er een altaar voor mij.'

zei:



De bouwstenen van de zondag

De uitzending van de leerlingen

8-12 jaar

De wereld in

De leerlingen krijgen de opdracht om de wereld in te gaan om mensen over Gods nieuwe wereld te vertellen. Hoe dat werkt, ontdekken de kinderen in het volgende proefje.

Wat heb je nodig?


- een ballon
- een rietje
- plakband
- drie meter glad touw
- een wasknijper
- twee stoelen

Aan de slag:

- Knip het buigzame deel van het rietje af. Dit heb je niet nodig.
- Steek het touw door het rietje.
- Span het touw met het rietje tussen twee stoelen en bind het vast. Let erop dat het touw strak staat. De stoelen stellen Gods nieuwe wereld en onze wereld voor.
- Blaas de ballon op. De opgeblazen ballon staat voor de leerlingen die veel van Jezus hebben geleerd over de nieuwe wereld.
- Knoop de ballon niet dicht, maar doe een wasknijper op het tuitje. Zorg ervoor dat er geen lucht uit de opgeblazen ballon ontsnapt. Teken een gezichtje op de ballon.
- Met een stukje plakband plak je de ballon vast aan het rietje. Zeg de kinderen dat Jezus zijn leerlingen de wereld in stuurt om aan de mensen te vertellen wat Jezus hun geleerd heeft. Het touwtje laat zien dat Jezus bij hen is.
- Verwijder de wasknijper. De ballon, de leerlingen van Jezus, gaan de wereld in en geven het nieuws van Gods nieuwe wereld door.

WAT HEB JE NODIG?

* EEN BALLON * EEN RIETJE * PLAKBAND * DRIE METER GLAD TOUW * EEN WASKNIJPER * TWEE STOELN



De bouwstenen van de zondag

De uitzending van de leerlingen



14. ZEGEN


In de Bijbel staat een zegen voor alle mensen. Dat is een wens die vaak aan het einde van de kerkdienst wordt uitgesproken. En die zegenwens zeggen wij nu ook tegen elkaar:

‘De Heer zal jullie gelukkig maken en jullie beschermen. De Heer zal bij jullie zijn en voor jullie zorgen. De Heer zal aan jullie denken en jullie vrede geven.’

Numeri 6:24-25

COLOFON

Tekst: Nederlands Bijbelgenootschap
Bijbeltekst: Bijbel in Gewone Taal
Hervertelling bijbelverhaal: NBG/Corien Oranje
Illustratie: NBG/Mathias Weber
Werkbladen: NBG/Mathias Weber
Strip: NBG/Bart den Heeten
3D-berg: NBG/Mathias Weber
Lied: Ron Schröder en Marianne Busser (tekst), Marcel Zimmer (muziek)
Vormgeving: Frivista
DTP: Villa Grafica



133

Jezus zei tegen de leerlingen: 'Leer de mensen om zich te houden aan alles wat ik jullie verteld heb. En vergeet nooit: ik ben altijd bij jullie, totdat de nieuwe wereld komt.'

MATTEÛS 28:20

88
BIJBEL BASICS

debijbel.nl/bijbelbasics

133

Jezus zei tegen de leerlingen: 'Leer de mensen om zich te houden aan alles wat ik jullie verteld heb. En vergeet nooit: ik ben altijd bij jullie, totdat de nieuwe wereld komt.'

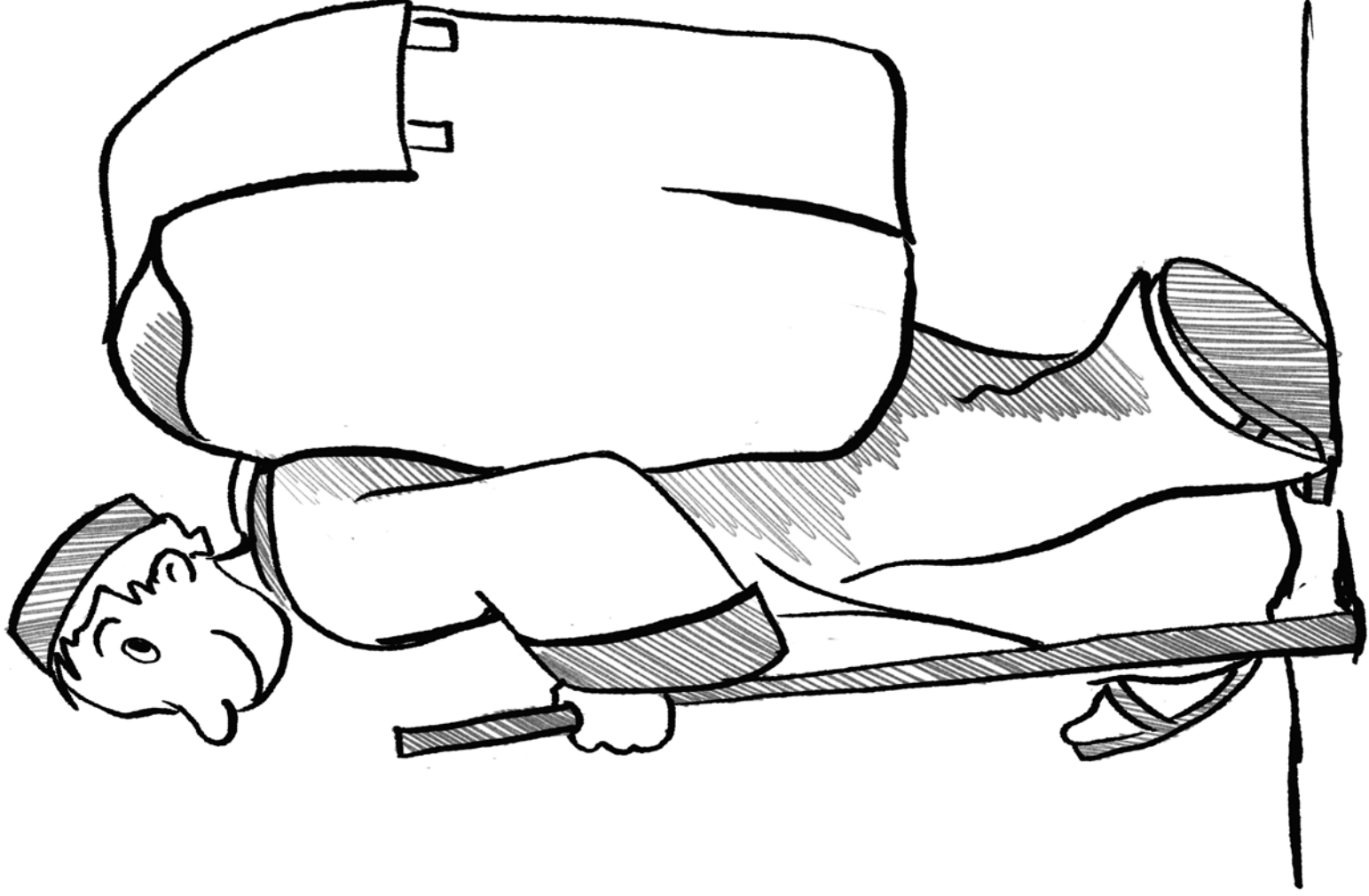
MATTEÛS 28:20

88
BIJBEL BASICS

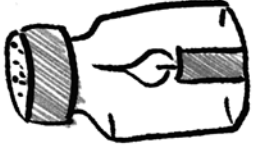
debijbel.nl/bijbelbasics



Werkblad (4-6 jaar)
De uitzending van de leerlingen



Werkblad (4-6 jaar)
De uitzending van de leerlingen



Werkblad (6-8 jaar)
De uitzending van de leerlingen

Jezus zegt:


Ik
boen

altijd

in
jullie

De uitzending van de leerlingen

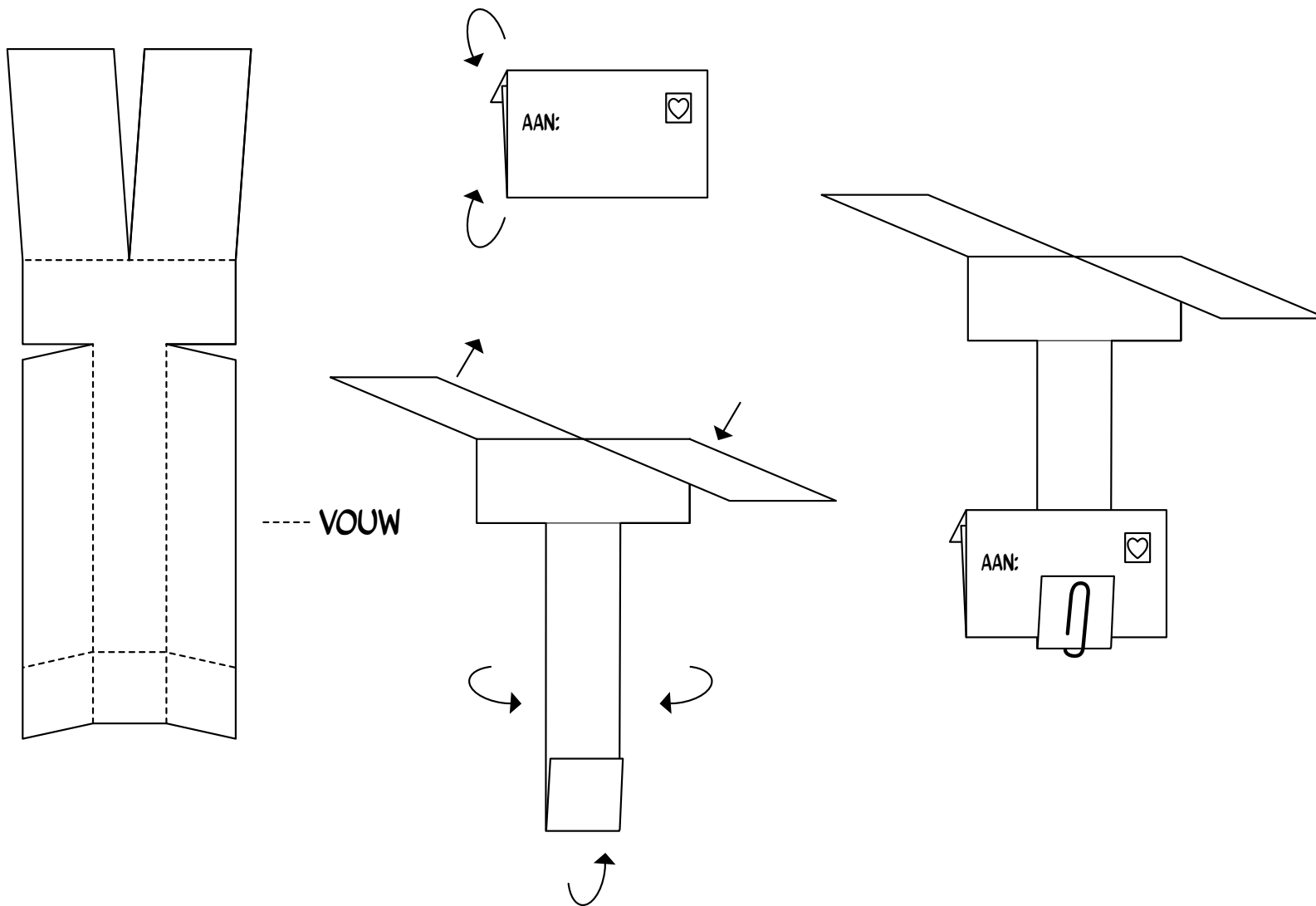


	AAN:	
VAN:		





Werkblad (4-8 jaar)
De uitzending van de leerlingen



Werkblad (8-12 jaar)

De uitzending van de leerlingen

Jezus zei tegen de leerlingen: 'Leer de mensen om zich te houden aan alles wat ik jullie verteld heb. En vergeet nooit: ik ben altijd bij jullie, totdat de nieuwe wereld komt.'

Matteüs 28:20

GALILEA

Het gebied Galilea was heel belangrijk voor Jezus en zijn leerlingen. Het was het gebied waar ze elkaar ontmoet hadden en waar het allemaal begon. Ze hebben hier samen rondgereisd om het goede nieuws over Gods nieuwe wereld te vertellen (Matteüs 4:23). De berg waar Jezus de Bergrede uitsprak, lag ook in Galilea.

Als de engel en Jezus dus zeggen dat de leerlingen naar Galilea terug moeten gaan, dan keren ze terug naar bekend terrein. Ze komen weer bij elkaar op een berg in Galilea, maar nu geeft Jezus hun een opdracht en een belofte mee: ze moeten de mensen over Jezus vertellen, maar hij zal bij ze zijn, waar ze ook gaan.

MACHT

Jezus zegt dat God hem 'alle macht heeft gegeven, in de hemel en op aarde' (Matteüs 28:18). Maar wat bedoelt Jezus hier eigenlijk mee? Het betekent dat Jezus het allersterkst is: dat er niemand tegen hem op kan. Zelfs de dood kon hem niet tegenhouden. En dat is fijn om te weten voor zijn leerlingen, want hij geeft ze daarna een opdracht mee om de wereld in te gaan en over hem te vertellen. En dan zullen ze best af en toe eens bang zijn of twijfelen.

WAT HEB JE NODIG?

* EEN BALLON * EEN RIETJE * PLAKBAND * DRIE METER GLAD TOUW * EEN WASKNIJPER * TWEE STOELN



DE WERELD IN

De leerlingen krijgen de opdracht om de wereld in te gaan om mensen over Gods nieuwe wereld te vertellen. Hoe dat werkt, ontdek je in het volgende proefje.

1 KNIP HET BUIGZAME DEEL VAN HET RIETJE AF EN STEEK HET TOUW DOOR HET RIETJE.

2 SPAN HET TOUW STRAK TUSSEN TWEE STOELN EN BIND HET VAST.

3 PLAAS DE BALLON OP. KNOOP HEM NIET DICHT, MAAR DOE EEN WASKNIJPER OP HET TUITJE.

4 PLAK DE BALLON VAST AAN HET RIETJE EN HAAL DE WASKNIJPER WEG.

WAT GEBEURT ER?

Werkblad (8-12 jaar)

De uitzending van de leerlingen



GAAN MET EEN OPDRACHT

We gaan op zoek naar andere mensen in de Bijbel die ook de opdracht krijgen om ergens naartoe te gaan. Hieronder staan acht vragen. Achter elke vraag staat een bijbelvers waar je de naam kunt vinden van degene die op reis gaat. Zoek die naam op en schrijf in de rechterkolom. Ook zie je in de rechterkolom een vetgedrukt woord staan: vul die in bij de oplossingsbalk hieronder. De nummers van de vragen komen overeen met de nummers in de oplossingsbalk.

1. De Heer zei tegen: Ga weg uit je eigen land en ga weg van je familie. Ik zal je zeggen naar welk land je moet gaan. (Genesis 12:1) (alle)
2. Op een dag kreeg, de zoon van Amittai, een opdracht van de Heer. De Heer zei: 'Ga op reis naar Nineve. Waarschuw de mensen in die grote stad. Want ik heb gezien dat ze slechte dingen doen.' Jona 1:1-2 (Jullie)
3. zei: 'Heer, wie bent u?' De stem zei: 'Ik ben Jezus. Ik ben degene die jij vervolgt. Sta op en ga de stad in. Daar zal iemand je vertellen wat je moet doen.' Handelingen 9:5 (gaan)
4. De Heer zei tegen: 'Ik stuur jou naar de farao. Want ik heb gehoord hoe de Israëlieten om hulp roepen.' Exodus 4:18-19 (naar)
5. De Heer zei tegen: 'Kom naar buiten, ga op de berg staan om mij te ontmoeten.' 1 Koningen 19:11 (Jezus)
6. Een hele tijd later zei de Heer tegen mij: '....., ga terug naar de rivier. Je moet het hemd dat je daar verstopt hebt, weer tevoorschijn halen.' Jeremia 13:6 (moeten)
7. Een engel van de Heer zei tegen: 'Je moet op reis gaan. Ga naar de weg die van Jeruzalem naar de stad Gaza loopt. Zorg dat je daar midden op de dag bent.' Handelingen 8:26-27 (volken)
8. God zei tegen: 'Ga naar de stad Betel. Blijf daar en bouw er een altaar voor mij.' Genesis 35:1 (zei:)

OPLOSSING:

5	8	2	6	4	1	7	3
---	---	---	---	---	---	---	---